

鼻竇充血令您心情沉重？

是時候來點新嘗試了



XHANCE[®]
(fluticasone propionate) nasal spray 0.1 mg

XHANCE 是一種用於治療成人鼻癭肉的處方藥。

重要安全性資訊

- 如果您對 fluticasone propionate 或 XHANCE 的任何成分過敏，切勿使用 XHANCE。如果您出現任何嚴重過敏性反應的徵兆，請取得緊急醫療護理：皮疹、蕁麻疹、臉部和口腔和舌頭腫脹、呼吸問題或低血壓。

請參閱包裝各處的其他重要安全性資訊和內附的完整處方資訊，包括患者使用指示。

厭倦了慢性鼻塞擾亂您的生活？

也許是時候深入了解一下了——看看您是否有鼻瘻肉的症狀

您是否出現下列 4 個症狀中的至少 2 個達 12 個星期或以上？



鼻塞



臉部疼痛/壓力



流鼻水/鼻水
倒流



嗅覺減弱



David, 35 歲
XHANCE® 患者

有酬發言人

「我試過所有鼻噴劑來治療鼻塞。」



觀看 David 的影片



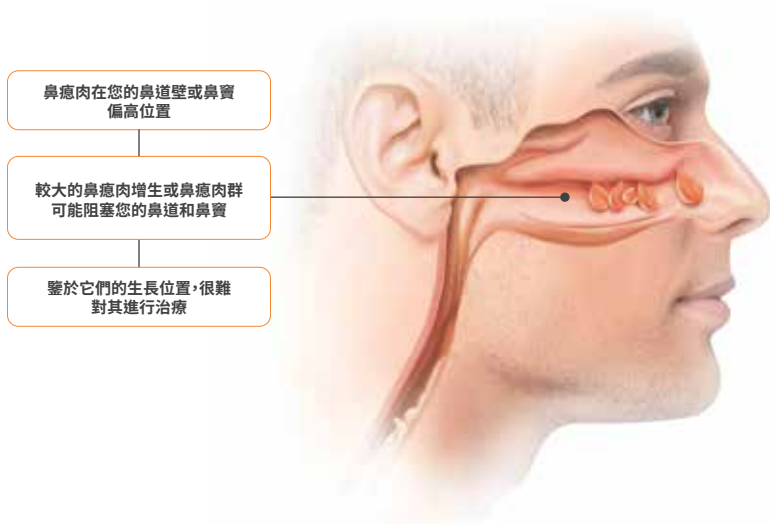
貼士：使用我們的網上鼻瘻肉問卷，開始與您的醫生討論您的症狀。

重要安全性資訊

- 將您所有的醫療病症和服用的藥物告知您的健康護理人員。請務必告知您是否服用抗真菌或抗人類免疫缺乏病毒藥物，這一點特別重要，因為它們可能與 XHANCE 發生相互作用。

鼻瘻肉經常未被察覺且未予治療

鼻瘻肉是柔軟、非癌性(或良性)的增生



XHANCE 旨在到達鼻瘻肉起源處的較高和較深位置

研究顯示，標準鼻噴劑並不能到達鼻瘻肉的生長位置。

XHANCE 旨在以不同方式發揮作用。

重要安全性資訊

- **XHANCE 可能導致鼻腔問題**，例如流鼻血、結痂、皮膚損傷、鼻中隔穿孔，以及傷口癒合緩慢。

請參閱包裝各處的其他重要安全性資訊和內附的完整處方資訊，包括患者使用指示。

XHANCE[®]
(fluticasone propionate) nasal spray 93 mcg

XHANCE 與標準鼻噴劑不同

僅 XHANCE 使用呼氣輸送系統™ (Exhalation Delivery System™)

XHANCE 是唯一獲得 FDA 批准的處方鼻噴劑，利用呼氣輸送系統 (Exhalation Delivery System™) (EDS®) 來治療鼻息肉。

XHANCE 的設計方式與眾不同

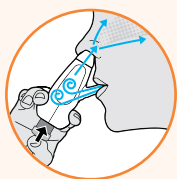
XHANCE 有一個噴咀和一個軟吸嘴，利用您的呼吸來幫助將藥物輸送到所需的位置。



XHANCE 如何運作



您吹氣入 XHANCE，而非像標準鼻噴劑一樣吸入藥物



您的呼吸有助將藥物深深噴入鼻腔高處，即是出現鼻息肉的部位

如何使用



觀看逐步說明影片
xhance.com/how-to-use

重要安全性資訊

- XHANCE 可導致眼部問題，包括青光眼和白內障。使用 XHANCE 期間，您應定期接受眼科檢查。

紓緩輕易做到

XHANCE 可能有助改善您長期經歷的鼻竇症狀*。

改善鼻塞

開始使用 XHANCE 2 星期後即可改善鼻塞*。

持續每天使用兩次，鼻塞即可隨時間的推移持續好轉*。

收縮鼻瘻肉

對某些人而言，定期使用 6 個月後，至少 1 邊鼻孔可排除鼻瘻肉†。



* 在為期 16 週的臨床研究中。

† 臨床研究中有 28% 由其醫生確定為 = 0 級。



請與您的醫生商量以了解更多

如果您認為自己可能出現鼻瘻肉，請諮詢您的醫生以了解 XHANCE 是否適合您。

重要安全性資訊

- **XHANCE 可能增加感染風險**，並可能使某些感染惡化。在使用 XHANCE 時，避免與患有傳染性疾病的人士接觸，例如水痘或麻疹。

請參閱包裝各處的其他重要安全性資訊和內附的完整處方資訊，包括患者使用指示。

XHANCE[®]
(fluticasone propionate) nasal spray 93 mcg

體驗 XHANCE 的差異



結果因人而異。

Judi, 67
XHANCE® 患者
有酬發言人

「XHANCE 讓我感到鼻腔更暢通。
它減低了壓力感。我的嗅覺更加平穩。你不知道自己究竟有多不舒服，直到感覺好轉。」



請瀏覽 xhance.com/how-to-get-xhance
以了解如何節省您的處方藥費用

重要安全性資訊

- **XHANCE 可能導致腎上腺生產較少的類固醇荷爾蒙**，造成疲倦、無力、噁心和嘔吐及低血壓。
- **XHANCE 會削弱骨骼(骨質疏鬆症)。**
- **其他副作用可能包括**鼻子或喉嚨發紅、疼痛或腫脹、唇瘡(鼻子和喉嚨真菌感染)、鼻塞、鼻竇感染和頭痛。

這些並非 XHANCE 的全部副作用。請致電您的醫生，查詢有關副作用的醫療建議。您可以透過 1-800-FDA-1088 向美國食品及藥物管理局 (Food and Drug Administration, FDA) 報告副作用。

適應症

XHANCE 是一種用於治療成人鼻息肉的處方藥。

請參閱包裝各處的其他重要安全性資訊和內附的完整處方資訊，包括患者使用指示。



XHANCE®
(fluticasone propionate) nasal spray 0.1 mg

體驗差異

患者資訊
XHANCE® (發音: ex hans)
(fluticasone propionate)
鼻噴霧劑, 93 微克

XHANCE 是甚麼?

XHANCE 是一種用於治療成人鼻瘻肉的處方藥。

未知 XHANCE 是否對兒童安全有效。

如果您對 fluticasone propionate 或 XHANCE 的任何成分過敏, **切勿使用 XHANCE**。請查看這份受試者資訊傳單底部列出的 XHANCE 完整成份。

在使用 XHANCE 之前, 請把您的所有醫療狀況告訴您的健康護理人員, 包括如果您:

- 患有或曾患有鼻瘻、進行鼻科手術, 或鼻腔受損。
- 患有眼部問題, 例如白內障或青光眼。
- 患有免疫系統問題。
- 患有任何類型的病毒、細菌或真菌感染。
- 接觸過水痘或麻疹。
- 骨骼脆弱 (骨質疏鬆症)。
- 患有肝臟問題。
- 目前懷孕或計劃懷孕。目前尚不清楚 XHANCE 是否會傷害尚未出生的嬰兒。
- 正在餵哺母乳或計劃餵哺母乳。目前尚不清楚 XHANCE 是否會滲入您的母乳以及是否會傷害您的嬰兒。

告訴健康護理人員您服用的所有藥物, 包括處方藥物和非處方成藥、維他命和草藥補品。

XHANCE 和某些藥物可能會產生相互作用。這可能會引起嚴重的副作用。

尤其是如果您服用抗真菌或抗人類免疫缺乏病毒 (human immunodeficiency virus, HIV) 藥物, 請告訴您的健康護理人員。

了解自己服用的藥物。保留一份您的藥物清單, 以便在您獲得新藥物時向您的健康護理人員和藥劑師出示。

我應如何使用 XHANCE?

閱讀**使用說明書**小冊子中有關正確使用 XHANCE 的資訊。

- 須依照您的健康護理人員的指示使用 XHANCE。
- **切勿**使用比處方頻率高的 XHANCE。如果您有任何疑問, 請向您的健康護理人員查詢。
- XHANCE 僅可用於您的鼻腔。**切勿將噴霧劑用於眼睛或口腔。**
- XHANCE 可能需要定期使用多天, 才會改善您的徵狀。藥物可能需要幾個月才能產生最大的效果。如果您的徵狀沒有改善甚至惡化, 請致電您的健康護理人員。
- 如果您每天定時使用 XHANCE 兩次, 而且沒有漏用藥物劑量, 您將獲得最佳的結果。除非您的健康護理人員告訴您停止使用 XHANCE, 否則切勿停止。
- 如果您漏用一劑 XHANCE, 請在當天記起時盡快使用。**切勿**使用多於您獲處方的 XHANCE 每天劑量。

XHANCE 可能會引起那些副作用呢?

XHANCE 可能會引起嚴重副作用, 包括:

- **鼻腔問題。**鼻腔問題的徵狀可能包括:
 - 流鼻血。
 - 鼻腔結痂。
 - 化膿性鼻腔感染 (潰瘍)。
 - 鼻軟骨穿孔 (鼻中隔穿孔)。呼吸時的哨子聲可能是鼻中隔穿孔的症狀。
 - 鵝口瘡 (念珠菌), 鼻和喉嚨真菌感染。如果您的鼻腔或口腔有任何紅色或白色的斑點, 請告訴健康護理人員。
 - 傷口癒合緩慢。如果您有化膿性鼻腔感染、曾經進行鼻科手術或如果您的鼻受傷, 在痊癒前您不應使用 XHANCE。
- **眼部問題, 包括青光眼和白內障。**使用 XHANCE 期間, 您應定期接受眼科檢查。如果您在使用 XHANCE 期間發生視力變化, 請致電您的健康護理人員。
- **嚴重過敏反應。**如果您出現以下任何嚴重過敏性反應的徵兆, 請致電您的健康護理人員或取得緊急醫療護理:
 - 皮疹
 - 呼吸問題
 - 蕁麻疹
 - 低血壓
 - 臉部、口腔和舌頭腫脹
- **削弱的免疫系統和感染機率增加 (免疫抑制)。**服用削弱免疫系統的藥物令您更容易受到感染, 並會令某些感染惡化。這些感染可能包括肺結核 (tuberculosis, TB)、眼睛單純疱疹感染, 以及真菌、細菌、病毒和寄生蟲引起的感染。在使用 XHANCE 時, 避免與患有傳染性疾病的人士接觸, 例如水痘或麻疹。如果您與水痘或麻疹患者接觸, 立即致電您的健康護理人員。感染徵狀可能包括:
 - 發燒
 - 感到疲倦

- 疼痛
- 酸痛
- 發冷

- 噁心
- 嘔吐

● **腎上腺功能下降（腎上腺功能不足）。**腎上腺無法製造足夠類固醇荷爾蒙時會發生腎上腺功能下降。當您停止服用口服皮質類固醇藥物（例如強體松）時，和當您開始服用含有肺部或鼻用的類固醇吸入藥物，可能會發生這種情況。腎上腺功能減退的症狀可能包括：

- 疲勞
- 無力

- 噁心和嘔吐
- 低血壓

● **骨骼脆弱（骨質疏鬆症）。**

● **兒童生長減慢。**應經常檢查孩子的生長。

XHANCE 的最常見一般副作用包括：

- 流鼻血
- 鼻瘡（潰瘍）
- 鼻或喉嚨疼痛或腫脹（鼻咽炎）

- 鼻發紅
- 鼻塞
- 鼻竇感染
- 頭痛

以上並非 XHANCE 的全部潛在副作用。

請致電您的醫生，查詢有關副作用的醫療建議。您可以透過 1-800-FDA-1088 向美國食品藥品監督管理局（Food and Drug Administration, FDA）報告副作用。

我應如何儲存 XHANCE？

- 將 XHANCE 儲存在室溫下，在華氏 59 至 77 度之間（攝氏 15 至 25 度之間）。
- 保護 XHANCE 免受極端熱力、冰冷和光的影響。
- 充次填充並使用 120 次噴霧劑後，請丟棄 XHANCE。即使藥瓶尚未完全用完，但如果您繼續使用，您可能無法接受正確的藥物劑量。
- XHANCE 瓶由玻璃製成。請勿從瓶中移除底座。

必須將 XHANCE 和所有藥物置於兒童無法觸及之處。

安全及有效使用 XHANCE 的一般資訊。

有時藥物會被處方用於不在受試者資訊傳單上列明的用途。切勿將 XHANCE 用於處方治療外的病情。即使他人患上了與您同一種徵狀，切勿將 XHANCE 給予他人使用。這樣做可能會傷害他們。

您可以向您的藥劑師或健康護理人員查詢有關為醫療從業人士撰寫的 XHANCE 藥物資訊。

XHANCE 有甚麼成份呢？

活性成分：fluticasone propionate

非活性成分：微晶型纖維素、羧甲基纖維素鈉、葡萄糖、苯扎氯銨、聚山梨醇酯 80、乙二胺四乙酸二鈉二水、氫氧化鈉和鹽酸（用於調整酸鹼度）和純淨水

分銷商：OptiNose US, Inc.

1020 Stony Hill Rd, Yardley, PA 19067

XHANCE 和 OPTINOSE 是 OptiNose AS 的註冊商標

©2021, OptiNose US, Inc. 版權所有。

專利。請參閱 www.xhance.com/patents

要查詢更多資訊，請瀏覽 www.XHANCE.com 或致電 1-833-678-6673。

XHA-21-10129, 04/2021

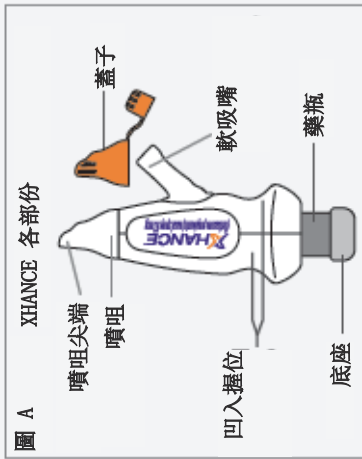
2008839

使用說明書

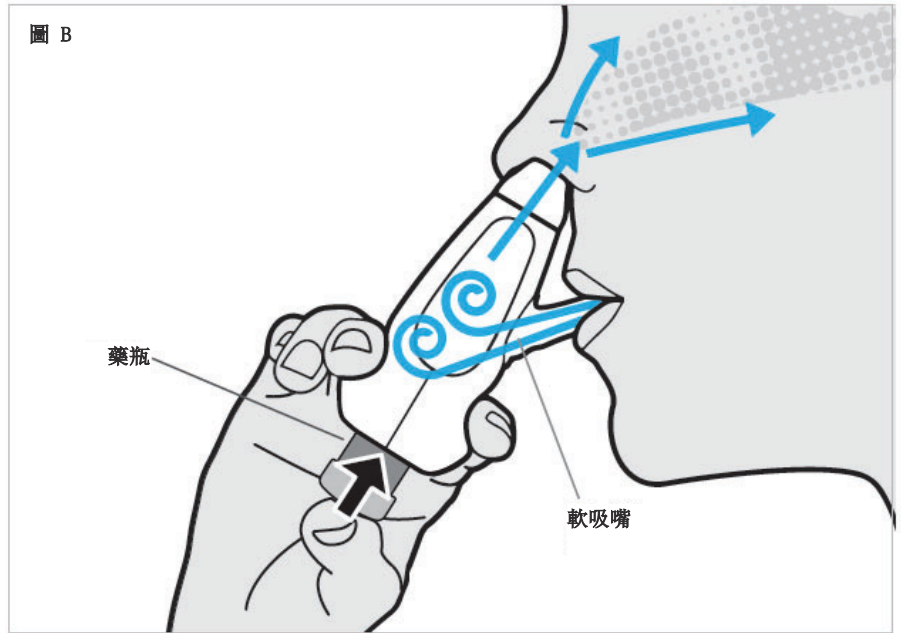
XHANCE® (發音: ex
hans)
(fluticasone propionate)
鼻腔噴霧劑, 93 微克

關於 XHANCE 的重要資訊

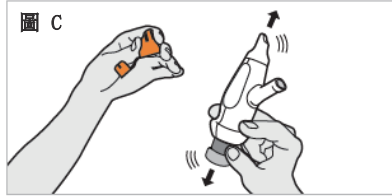
- XHANCE 僅可用於您的鼻腔。切勿將噴霧劑用於眼睛或口腔。
- XHANCE 在您吹氣入軟吸嘴並按壓藥瓶時，將藥物噴入您的鼻腔（見圖 B）。
- 切勿與其他人共用 XHANCE。
- 每次使用前請先搖勻 XHANCE。
- 在吹氣時切勿堵塞另一個鼻孔。
- 切勿將手指放在或穿過軟吸嘴上方。
- XHANCE 瓶由玻璃製成。請勿從瓶中移除底座。



在您開始使用 XHANCE 前和每次補充劑量時，請閱讀本使用說明書，可能載有新資訊。這些資訊並不能取代與您的健康護理人員討論您的醫療情況或治療。如果您對 XHANCE 有任何疑問，詢問您的健康護理人員或藥劑師。



首次使用前，請先準備 XHANCE



準備 XHANCE:

第 1 步: 打開蓋子 (見圖 C)。

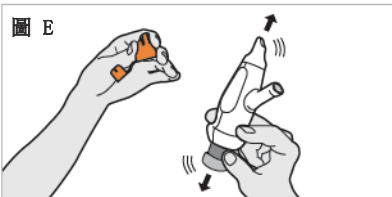
第 2 步: 搖勻 XHANCE。



第 3 步: 按壓藥瓶 7 次, 或直到您看見細緻噴霧 (見圖 D)。在準備時, 將 XHANCE 的噴咀尖端遠離自己的臉部。當您看見細緻的藥物噴霧, 即可使用 XHANCE。

重要事項: 如果您沒有使用 XHANCE 7 天或以上, 請重新準備 2 次, 並注意遠離自己的臉部。

準備後使用 XHANCE 的步驟

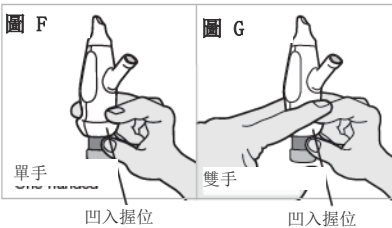


第 1 步: 打開蓋子。

第 2 步: 搖勻 XHANCE (見圖 E)。

第 3 步: 將手指放在軟吸嘴下方的凹入握位上來握住 XHANCE。您可以用 1 隻手 (見圖 F), 或 2 隻手 (見圖 G) 來握住 XHANCE。

切勿將手指放在或穿過軟吸嘴上方。



背頁繼續說明其他步驟

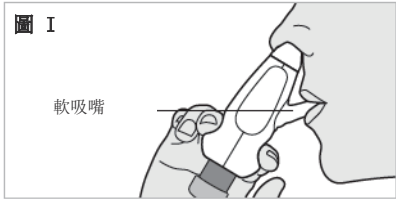
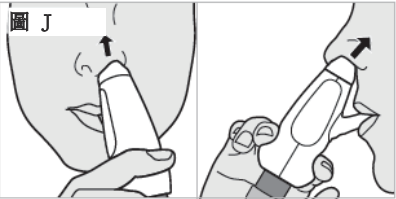

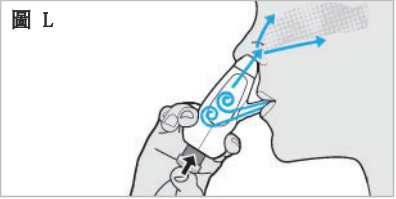
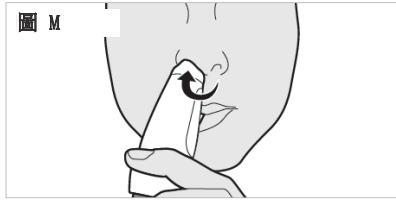


準備後使用 XHANCE 的步驟 (續)



第 4 步: 輕輕地將噴咀放入鼻孔內。在握住 XHANCE 的軟吸嘴下方的凹入握位時, 將噴咀放入 1 邊鼻孔, 盡量深入鼻孔後方, 但同時保持舒適 (見圖 H)。這有助噴咀和鼻孔之間保持密封。

重要事項: 讓噴咀和鼻孔之間保持密封。

 <p>圖 I</p> <p>軟吸嘴</p>	<p>第 5 步：將軟吸嘴插入您的口中，同時保持鼻孔中的噴咀位置（見圖 I）。 使用時確保軟吸嘴已放入口，而噴咀和鼻孔之間仍然保持密封。</p> <p>注意：您可以將軟吸嘴向上彎或向下彎來放入口中，而同時將噴咀深入鼻孔。</p>
 <p>圖 J</p>	<p>第 6 步：將裝置往上提起。這有助將藥物噴入鼻腔深處（見圖 J）。</p> <p>注意：您可以使用鏡子來幫助您將裝置往上提起。</p>
 <p>圖 K</p>	<p>第 7 步：用力吹氣入軟吸嘴，就好像吹氣球一樣（見圖 K）。</p> <p>切勿在吹氣入軟吸嘴同時，嘗試從鼻吸入或吸氣。</p> <p>切勿遮擋或堵塞另一個鼻孔。這可能會妨礙您吹入軟吸嘴的空氣吹入另一個鼻孔。</p>
 <p>圖 L</p>	<p>第 8 步：在仍然用力吹氣入軟吸嘴同時用拇指按壓藥瓶，將藥物噴入鼻孔（見圖 L）。</p>
 <p>圖 M</p>	<p>第 9 步：重複「準備後使用 XHANCE 的步驟」第 2 步至第 8 步，將藥物噴入另一個鼻孔（見圖 M）。</p>
	<p>清潔和保養 XHANCE</p>

我這樣做正確嗎？

- ✓ 每次使用前先搖勻。
- ✓ 鼻孔和嘴巴保持密封。
- ✓ 按壓藥瓶時繼續用力吹氣。
- ✓ 不要吸氣、吸入或阻塞第二個鼻孔。
- ✓ 在每個鼻孔僅噴入處方的噴霧次數。

- 您無須清潔 XHANCE。如果您想清潔裝置，請打開蓋子，在每次使用後以清潔、乾爽及不起毛的布擦拭。
- 蓋回蓋子，並將 XHANCE 存放在乾淨和乾燥的地方。
- XHANCE 瓶由玻璃製成。請勿從瓶中移除底座。如果您意外掉下 XHANCE，檢查是否有破損。如果本裝置損壞或玻璃破損，請勿使用本裝置。如果裝置受損，請致電 1.833.678.6673。

我應如何儲存 XHANCE？

- 將 XHANCE 儲存在室溫下，在華氏 59 至 77 度之間（攝氏 15 至 25 度之間）。
- 保護 XHANCE 免受極端熱力、冰冷和光的影響。
- 首次準備並使用 120 次噴霧劑後，請丟棄 XHANCE。即使藥瓶尚未完全用完，但如果您繼續使用，您可能無法接受正確的藥物劑量。

必須將 XHANCE 和所有藥物置於兒童無法觸及之處。



如欲了解更多資訊，請瀏覽
www.XHANCE.com 或致電 1.833.678.6673

分銷商為 OptiNose US, Inc.
XHANCE 和 OPTINOSE 是 OptiNose AS 的註冊商標。
©2021 OptiNose US, Inc. 版權所有

本使用說明書已獲美國食品藥品監督管理局批准。

修訂於：2021 年 4 月，IFU-0013